



MINISTERUL INVESTIȚIILOR SI PROIECTELOR EUROPENE

Instrucțiuni de utilizare privind

Sistemul informatic integrat de management pentru PNRR

***Inscrierea beneficiarilor in vederea depunerii de proiecte in cadrul
apelurilor***


Cuprins

1. Inscrierea utilizatorului	2
1.1. Crearea contului	2
1.2. Logarea in aplicatie	7
1.3. Resetare parola	8
1.4. Delogarea utilizatorului	10
2. Profilul meu	11
3. Identificare electronica	13
4. Gestionare persoane juridice	16
4.1. Inscrisoare persoana juridica	16
4.2. Selecteaza persoana juridica	20
4.3. Date persoana juridica	21
5. Setarile contului	21
5. Proiectele mele	23
5.1. Adauga Proiect	23
5.2. Completeaza proiect	25
5.3. Blocheaza proiect	31
5.4. Sterge Proiect	32
5.5. Deblocheaza Proiect	33
5.6. Transmite Proiect	33
5.7. Vizualizeaza Proiect	35
5.8. Recipisa	36
6. Transparenta	36

1. Inscrierea utilizatorului

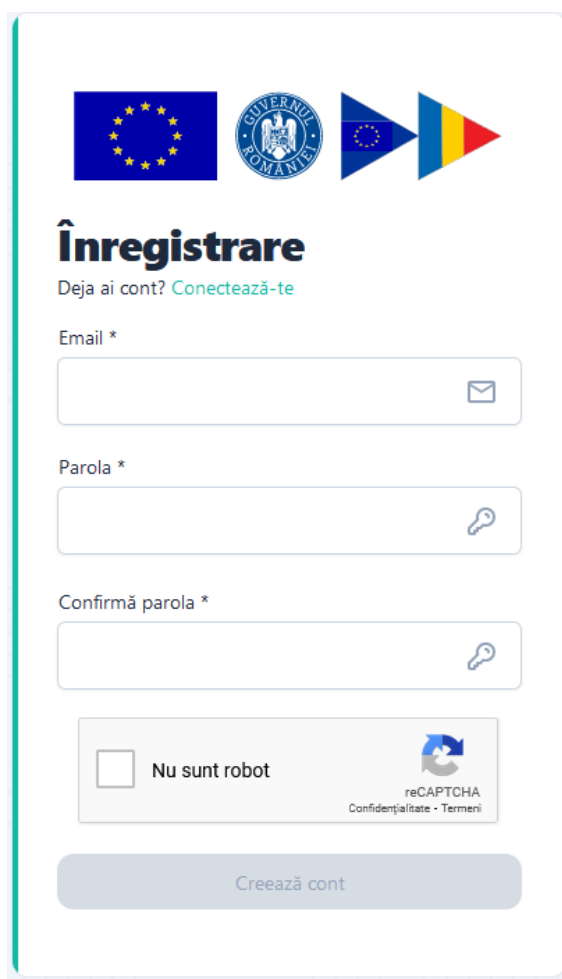
1.1. Crearea contului




Inregistrarea utilizatorilor se va efectua prin accesarea link-ului: proiecte.pnrr.gov.ro.



Se va apăsa butonul Creează cont. Se va afișa ecranul de Inregistrare.

Se vor completa credențialele de autentificare de tipul: **adresa de e-mail** și **parola.**, se va **bifa campului Nu sunt robot din secțiunea CAPTCHA.** Confirmarea înregistrării în cadrul aplicației se realizează prin **apăsarea butonului Creează cont.**




Înregistrare

Deja ai cont? [Conectează-te](#)

Email *

Parola *

Confirmă parola *

☐ Nu sunt robot 
reCAPTCHA
Confidențialitate • Termeni

Creează cont

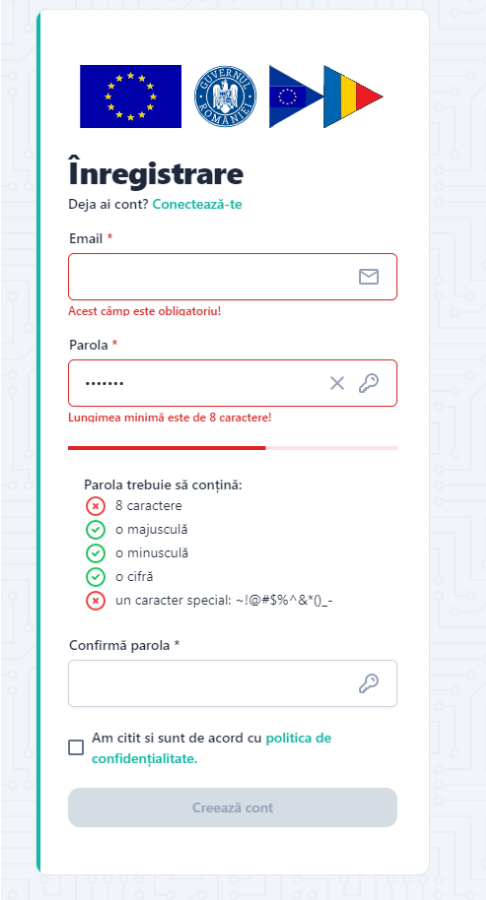


Opțiunea este destinată utilizatorilor sistemului informatic care nu detin cont. Acestia vor accesa secțiunea **Inregistreaza-te**, vor completa campurile obligatorii (marcate cu*) cu respectarea regulilor impuse:

✓ **E-mail***

✓ **Parola***- ce va contine obligatoriu:

- o majuscula
- o minuscula
- o cifra
- un caracter special
- 8 caractere

✓ **Confirma parola)***

Înregistrare

Deja ai cont? [Conectează-te](#)

Email *

Acest câmp este obligatoriu!

Parola *

Lungimea minimă este de 8 caractere!

Parola trebuie să conțină:

- 8 caractere
- o majusculă
- o minusculă
- o cifră
- un caracter special: ~!@#\$%^&*()_-

Confirmă parola *

☐ Am citit și sunt de acord cu [politica de confidențialitate](#).

Creează cont

✓

In cazul in care cele doua campuri- Parola, respectiv *Confirma parola*, nu coincid Sectiunea Confirma parola se va evidentia cu rosu.



The registration form is titled "Înregistrare" (Registration) and includes a link "Deja ai cont? Conectează-te" (Already have an account? Log in). It features three logos at the top: the European Union flag, the Romanian coat of arms, and the Romanian flag. The form contains three input fields: "Email *" with a placeholder "i@gmail.com", "Parola *" (Password), and "Confirmă parola *" (Confirm password). The password fields have a red border, indicating a validation error. Below the password fields is a reCAPTCHA widget with the text "Nu sunt robot" (I am not a robot) and a green checkmark. At the bottom is a button labeled "Creează cont" (Create account).

Înregistrare

Deja ai cont? [Conectează-te](#)

Email *

Parola *

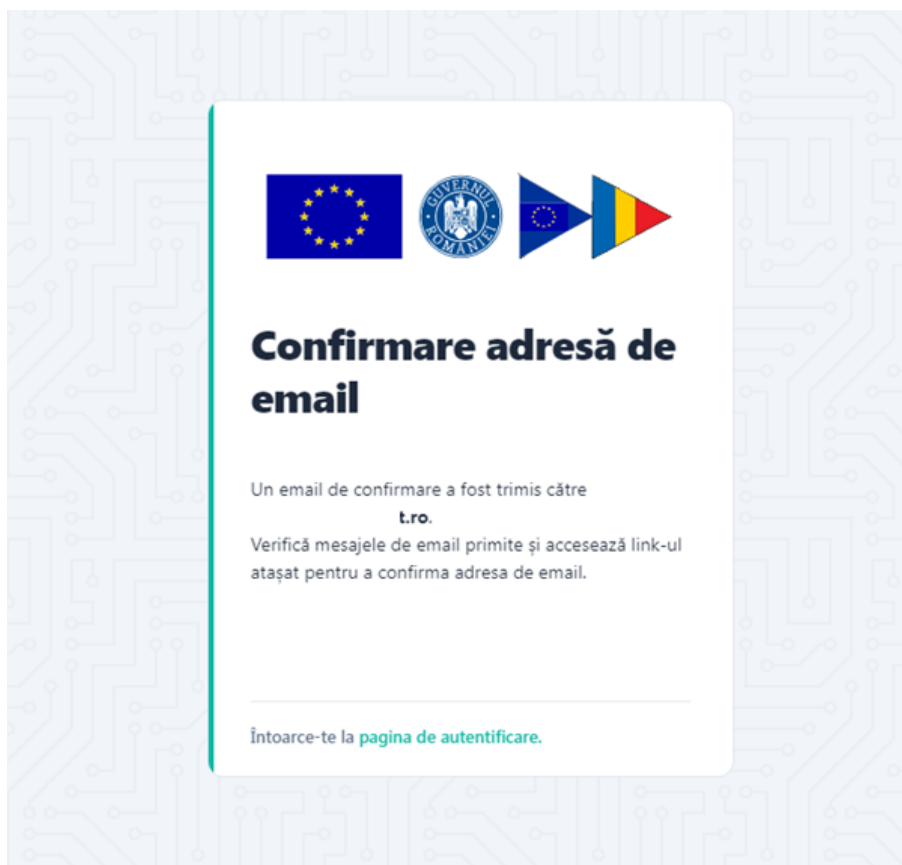
Confirmă parola *

Nu sunt robot

reCAPTCHA
Confidențialitate - Termeni

Creează cont

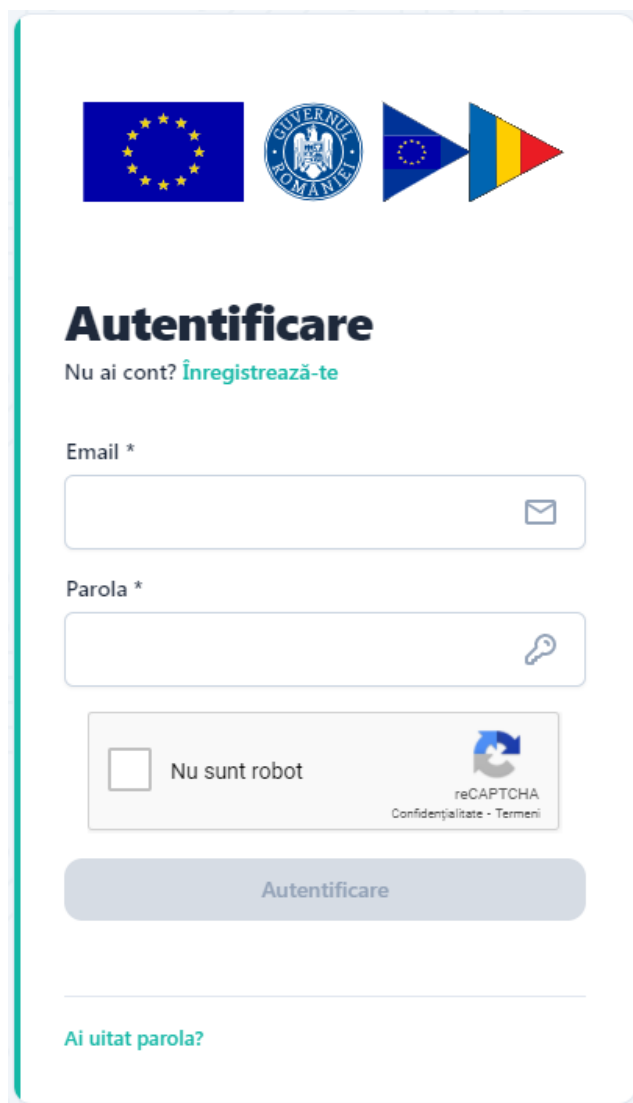
Dupa completarea corecta a datelor sistemul va afisa mesajul de confirmare si va trimite un e-mail catre adresa folosita pentru crearea contului.






Utilizatorul va primi e-mail de confirmare creare cont pe adresa mentionata pe care il va accesa. Mesajul este automat si nu necesita raspuns. Link-ul este disponibil pentru accesare 24 ore de la crearea acestuia, in caz contrar devine invalid, iar utilizatorul va relua procesul de creare cont.

1.2.Logarea in aplicatie

Se vor completa credențialele de autentificare de tipul: **adresa de e-mail** și **parola.**, se va bifa campului Nu sunt robot din sectiunea CAPTCHA si se va apasa butonul Autentificare.




Autentificare

Nu ai cont? [Înregistrează-te](#)

Email *

Parola *

☐ Nu sunt robot


reCAPTCHA
Confidențialitate - Termeni

Autentificare

[Ai uitat parola?](#)

1.3. Resetare parola

În situația în care utilizatorul uită parola, sistemul pune la dispoziția acestuia opțiunea “Ai uitat parola?”, Linkul de recuperare a parolei se va regăsi pe adresa de e-mail pentru care a fost creat contul.



Resetare parolă

Email *



☐ Nu sunt robot


reCAPTCHA
[Confidențialitate](#) • [Termeni](#)

Resetează parola

[Înapoi la pagina de autentificare.](#)

După completarea adresei de e-mail se apasă butonul Resetează parola.

Se va afisa un mesaj pentru proiecta de resetare a parolei si se va trimite pe e-mailul declarat un link pentru resetarea parolei.



Resetare parolă

Cererea de resetare a parolei a fost înregistrată cu succes. Un email pentru resetarea parolei a fost trimis către **it.ro**.

Accesează link-ul atașat în email pentru pașii următori.

Întoarce-te la [pagina de autentificare](#).

Salutare **anc** **it.ro**,

Accesează următorul link pentru resetarea parolei.

[Resetează parola](#)


| Toate cele bune,
| Echipa PNRR.

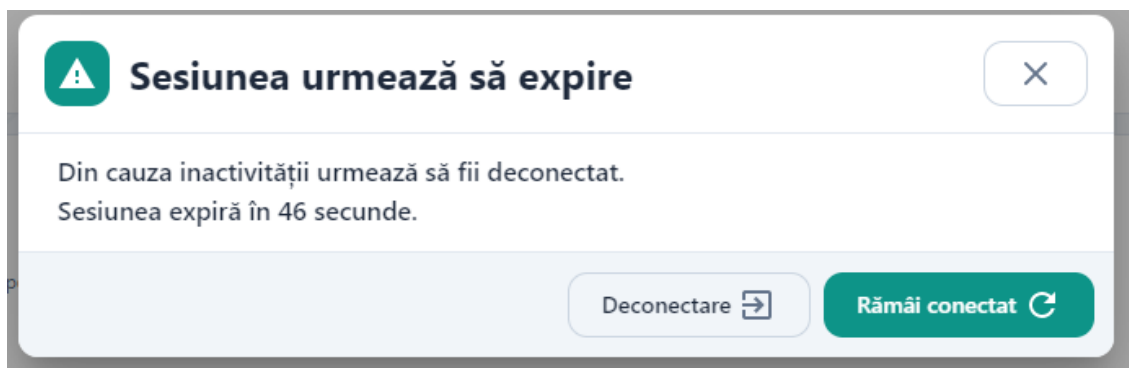
Acesta este un mesaj automat. Nu răspunde.



1.4. Delogarea utilizatorului

Utilizatorul aplicației se va deconecta prin accesarea opțiunii **Delogare**, sau va fi delogat automat de către sistem dacă trece perioada de inactivitate de 15 minute.





2. Profilul meu

Dupa inregistrare/logare in aplicatie, utilizatorul va fi indrumat sa completeze profilul



Dupa Completarea datelor de personale este obligatorie in vederea depunerii unui proiect. Dupa confirmarea datelor, sistemul va deschide pagina principala a aplicatiei,

In interfata de introducere a datelor utilizatorului se vor introduce:

- ✓ **date de identificare:** nume, prenume, CNP, serie si numar act de identitate, data nasterii

Datele de identificare trebuie sa fie in conformitate cu actul de identitate pentru a fi validate. In caz contrar acestea nu pot fi salvate.

Salutare, Utilizator nou!
Mergi către [completare profil](#).

Profilul meu

1 Date BI/CI

Nume *
Acest câmp este obligatoriu!

Prenume *

Data nașterii *

CNP *

Serie CI *

Număr CI *

⚠ Datele de identificare trebuie să fie în conformitate cu actul de identitate pentru a fi validate!

Pasul următor

2 Date de corespondență

3 Confidențialitate

✓ **date de corespondență:** adresa (judet, localitate, strada, nr,bloc, scara, apartament, cod postal), date de contact: numar de telefon, e-mail

1 Date BI/CI

2 **Date de corespondență**

3 Confidențialitate

Date de contact

Telefon *

E-mail
anca.sima@stinet.ro

Adresă

Judet/Echivalent *

Localitate

Strada *

Număr *

Bloc, Scară, Apartament, etc

Cod poștal

Pasul următor

- ✓ **confidentialitate**- prin acceptarea politicilor de utilizare mentionate.

Profilul meu

- 🔒 Date BI/CI
- 📧 Date de corespondență
- 🔒 Confidențialitate

Prin continuarea folosirii acestui site, declarați faptul că sunteți de acord ca MIPE să fie autorizat să prelucreze datele dumneavoastră, respectând prevederile Regulamentului (UE) 2016/679 al Parlamentului European și al Consiliului din 27 aprilie 2016 privind protecția persoanelor fizice în ceea ce privește prelucrarea datelor cu caracter personal și privind libera circulație a acestor date și de abrogare a Directivei 95/46/CE (Regulamentul general privind protecția datelor) pus în aplicare prin Legea nr.190/2018.

Consimțământul dumneavoastră în ceea ce privește prelucrarea datelor cu caracter personal, precum și pentru transmiterea datelor personale în scopul autentificării în sistemul informatic PNRR.

Declar că am înțeles această declarație de consimțământ, sunt de acord cu procesarea datelor mele personale prin canalele indicate mai sus, în scopurile descrise în prezenta, și am luat la cunoștință de drepturile mele conferite de Regulamentul UE 679 / 2016: dreptul de acces la date, dreptul la ștergerea datelor ("dreptul de a fi uitat"), dreptul la restricționare, dreptul la portabilitatea datelor, dreptul la opoziție, dreptul la rectificare.

☒ Prin acceptarea acestor politici de utilizare, sunteți de acord cu cele de mai sus.

[🔍 Pasul anterior](#) [Finalizează](#) ✓

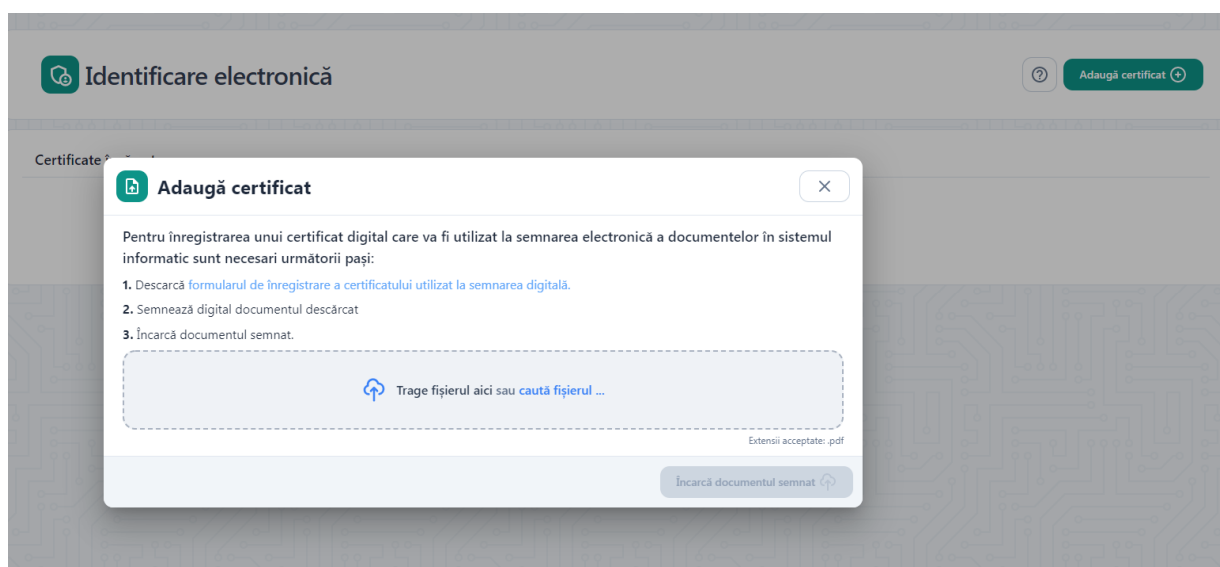
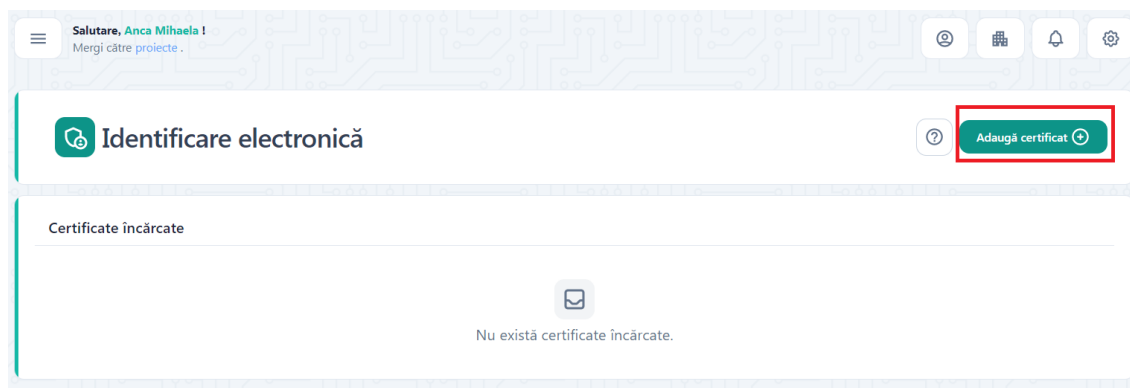
Ghidarea utilizatorului in cadrul aplicatiei se efectueaza prin accesarea butoanelor:

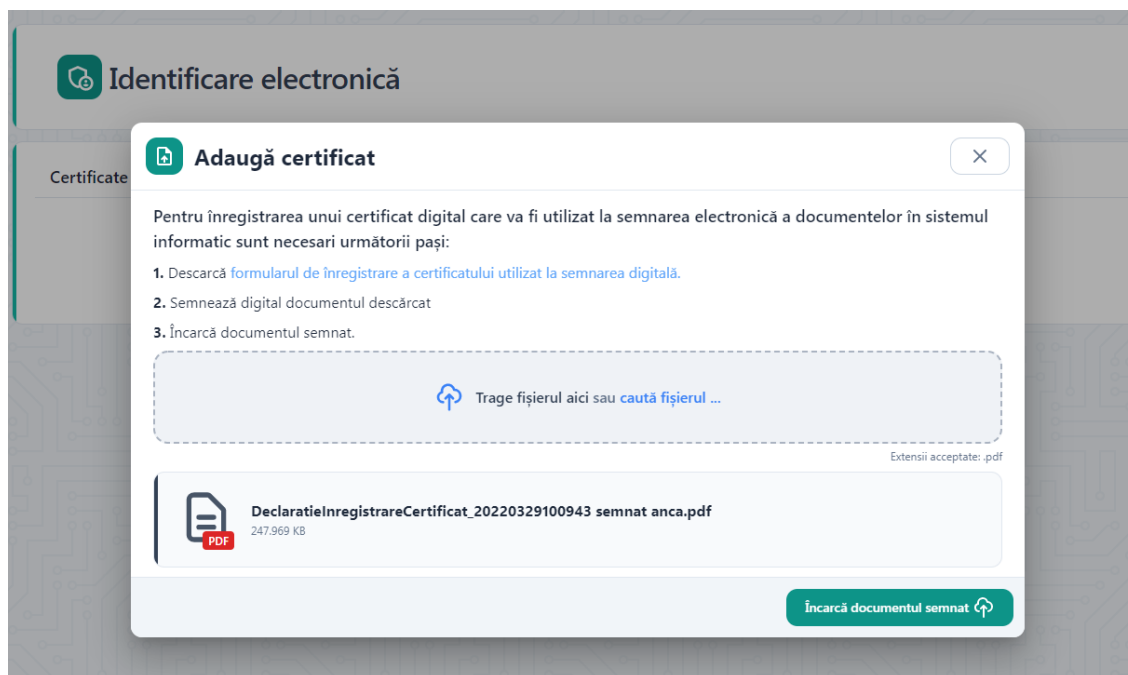
- **Pasul urmator**
- **Pasul anterior**
- **Finalizeaza**

3. Identificare electronica

Completarea datelor utilizatorului va fi urmata de identificarea electronica. La accesarea sistemului, acesta va deschide interfata de identificare electronica iar utilizatorul va parcurge pasii impusi:

- ✓ Apasa butonul Adauga certificat;
- ✓ descarca formularul de inregistrare a certificatului utilizat la semnarea digitala;
- ✓ semneaza digital documentul descarcat;
- ✓ incarca documentul semnat.



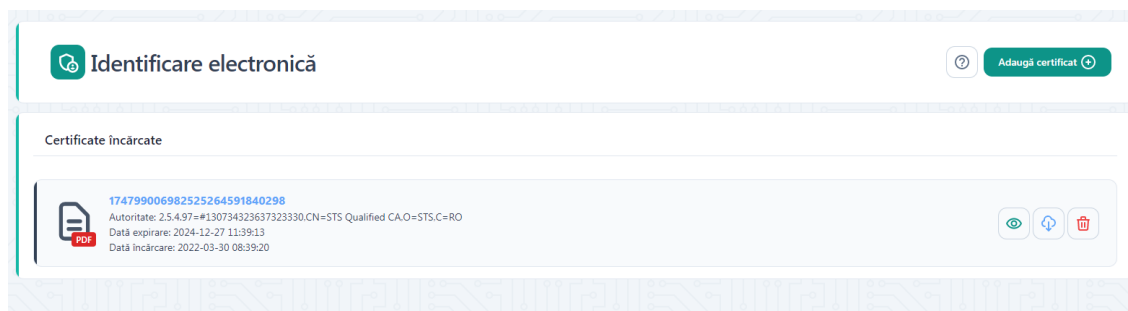


Sistemul validează fișierul și înregistrează certificatul, iar în cazul în care utilizatorul încarcă alt fișier decât cel descărcat -> afișează mesaj de eroare. Deopotrivă, invalidarea unui certificat digital va fi urmată de mesaj de eroare, utilizatorul fiind atenționat în acest sens în vederea remedierii și încărcării unui **certificat valid**.

Încărcarea certificatului semnat va trebui să aparțină utilizatorului aplicației, în cazul în care se identifică date contrare, sistemul nu va permite finalizarea procesului de identificare electronică.

După încărcarea certificatului semnat, acesta va fi disponibil utilizatorului pentru:

- ✓ *previzualizare*
- ✓ *descarcare*
- ✓ *stergere*



Se vor afișa informații de tipul:

- nume fișier
- număr certificat
- data expirare certificat
- data încărcare fișier

Expirarea unui certificat presupune regenerarea acestuia, prin urmare este un alt certificat, iar Identificarea Electronică trebuie refăcută.

De fiecare dată când un utilizator schimbă un certificat (expira, alt provider, pierde token) **trebuie refăcută Identificarea Electronică**.

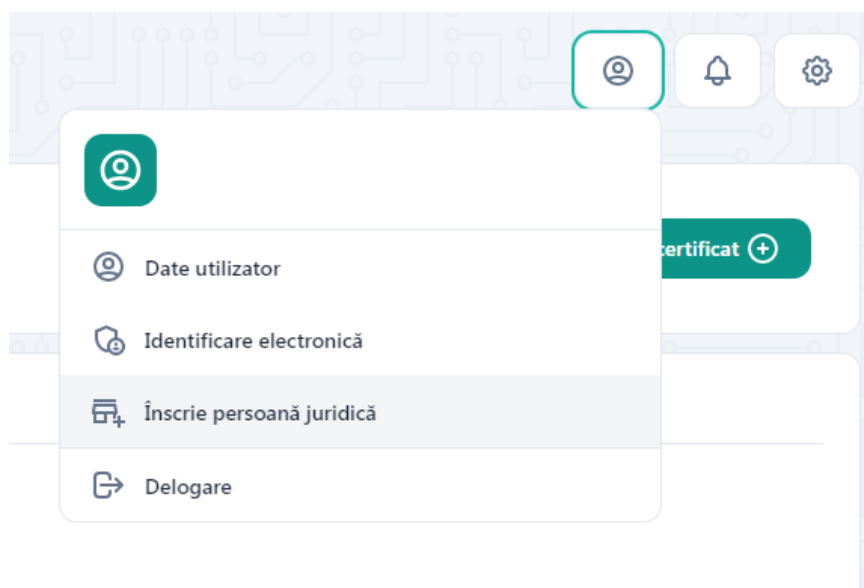
Toate documentele încărcate în sistemul informatic trebuie să fie asumate prin semnarea fiecăruia cu un certificat digital calificat deținut de utilizator.

Certificatele calificate pentru semnatura electronică sunt cele emise de către prestatorii calificați de servicii de încredere.

4. Gestionare persoane juridice

4.1. Înscrisere persoană juridică

După crearea contului, a profilului, respectiv a identificării electronice, utilizatorului sistemul va proceda la înscriserea persoanei juridice, prin alegerea secțiunii aferente din meniul afișat prin accesarea icoanei cu numele utilizatorului.



Înscrierea unei persoane juridice în cadrul sistemului informatic se va realiza prin accesarea secțiunii aferente.

A screenshot of the 'Înscrie persoană juridică' (Register legal entity) form. The form has a title bar with a green icon and the text 'Înscrie persoană juridică'. Below the title bar, there is a section titled 'Căutare persoană juridică' (Search legal entity) with a sub-label 'CUI/CIF *'. There is a text input field and a 'Caută' (Search) button. Below this section, there are two steps: '2 Descărcare declarație' (Download declaration) and '3 Semnare și încărcare declarație' (Sign and upload declaration).

Utilizatorul va introduce CUI-ul aferent persoanei juridice, iar sistemul, după verificările de rigoare, va popula câmpurile: **CUI/CIF** și **Denumire**. Câmpurile vor fi preluate ca atare, utilizatorul neavând drept de editare a acestora.

Înscrie persoană juridică

Căutare persoană juridică

Descărcare declarație

Persoană juridică

Denumire persoană juridică	CUI/CIF
S.R.L.	25 .60

Descarcă declarația de reprezentare

Semnare și încărcare declarație

Ulterior, populării câmpurilor de către sistem, utilizatorul:

- Va descarca declaratia de reprezentant/imputernicit
- Va semna digital declaratia descarcata
- Va incarca declaratia semnata
- Va apasa butonul **Inscrie persoana juridica**

Înscrie persoană juridică

Căutare persoană juridică

Descărcare declarație

Semnare și încărcare declarație

Trage fișierul aici sau caută fișierul ...


Extensii acceptate: pdf

DeclaratieReprezentantLegal_37431649_20220330095314.pdf
453.047 KB

Înscrie persoană juridică

© 2022 - Toate drepturile rezervate - Ministerul Investițiilor și Proiectelor Europene
Sistem Informatic dezvoltat de către Serviciul de Telecomunicații Speciale

Daca inscrierea persoanei juridice se va face cu succes sistemul va emite mesaj de confirmare actiune, in partea dreapta-jos a ecranului si afiseaza interfata **Date persoana juridica**.


Date persoană juridică

Persoana juridică

Modifică date contact


Denumire	CUI/CIF	Formă juridică
M / SRL	37	Societate cu Raspundere Limitata
Județ/Echivalent	Localitate	Cod poștal
CLUJ	Cluj-Napoca	400495
Stradă	Telefon	E-mail
Str. B	-	-


In interfata **Date persoana juridica**, utilizatorul va modifica/adauga Datele de contact :


- Numar telefon
- E-mail

Actiunea de modificare date se va finaliza prin apasarea butonului Salveaza, iar sistemul va emite mesaj de confirmare actiune, in partea dreapta-jos a ecranului si va afisa informatiile despre persoana juridica adaugata.


Salutare, Anca Mihaela !
Mergi către proiecte .







Date persoană juridică

Persoana juridică

Modifică date contact

Denumire	CUI/CIF	Formă juridică
REINERT KUNSTSTOFFTECHNIK SRL	34815440	Societate cu Raspundere Limitata
Județ/Echivalent	Localitate	Cod poștal
BIHOR	Oradea	-
Stradă	Număr	Telefon
Str. Petre P. Carp	18	-
E-mail		
-		

4.2. Selectează persoana juridica

Selectarea persoanei juridice va fi disponibila dupa adaugarea acesteia. Utilizatorul va accesa **Entitate juridica** si va selecta persoana juridica din lista.

Persoana juridica este selectata, iar sistemul deschide pagina aferenta. Vizualizarea, introducerea si modificarea datelor cu privire la entitatea juridica vor fi posibile doar dupa selectarea acesteia.

Salutare, **anica** !
Mergi către [depunere](#).

Logo: EUROPEAN UNION, ROMANIA, PNRR

Planul Național de Redresare și Reziliență

#UrmătoareaGenerațieUE : Fonduri pentru România modernă și reformată!

Planul de Relansare și Reziliență al României se constituie într-un document strategic ce stabilește prioritățile investiționale și reformele necesare pentru redresare și creștere sustenabilă, corelate tranziției verzi și digitale avute în vedere de Comisia Europeană.

PNRR are la bază 6 piloni principali:

- 1. Tranziția verde
- 2. Transformarea digitală
- 3. Creșterea inteligentă, durabilă și favorabilă incluziunii
- 4. Coeziunea socială și teritorială
- 5. Sănătate și reziliență economică, socială și instituțională
- 6. Politici pentru Noua Generație

Planul Național de Redresare și Reziliență al României prevede 507 jaloane și ținte legate de reformele și investițiile asumate. Un pachet robust de 107 investiții și mai mult de 50 de reforme vor contribui la abordarea eficientă a recomandărilor specifice de țară și la consolidarea potențialului de creștere economică.

Ministerul Investițiilor și Proiectelor Europene (MIPE) este coordonator la nivel național.


Top right menu: MENCIP FACTORY SRL, Selectare persoană juridică, Date persoană juridică

Top right menu: MENCIP FACTORY SRL, Selectare persoană juridică, Date persoană juridică


Dropdown menu: MENCIP FACTORY SRL, Selectare persoană juridică, MENCIP FACTORY SRL, Date persoană juridică

4.3. Date persoana juridica


Pagina este disponibila utilizatorului pentru vizualizare si modificare informatii dupa selectarea persoanei juridice. Informatiile needitabile (date de identificare: **denumire, cod fiscal, forma juridica**, sediu social: **judet/echivalent, localitate, cod postal, strada**).



 Date persoană juridică

Persoana juridică

Modifică date contact 

Denumire	CUI/CIF	Formă juridică
DANTE INTERNATIONAL SA	14399840	Societate pe actiuni
Județ/Echivalent	Localitate	Cod poștal
MUNICIPIUL BUCUREȘTI	București	60787
Stradă	Număr	Telefon
Șos. VIRTUȚII	148	-
E-mail		
-		

 [DeclaratieReprezentantLegal_14399840_20220330122314.pdf](#)
30/03/2022 12:24
Declaratie proprie raspundere

5. Setarile contului

Pentru a accesa setarile contului se va apasa butonul Setari.

 Salutare, **Anca Mihaela** !
Mergi către proiecte .

 Date persoană juridică

Persoana juridică

Modifică date contact 

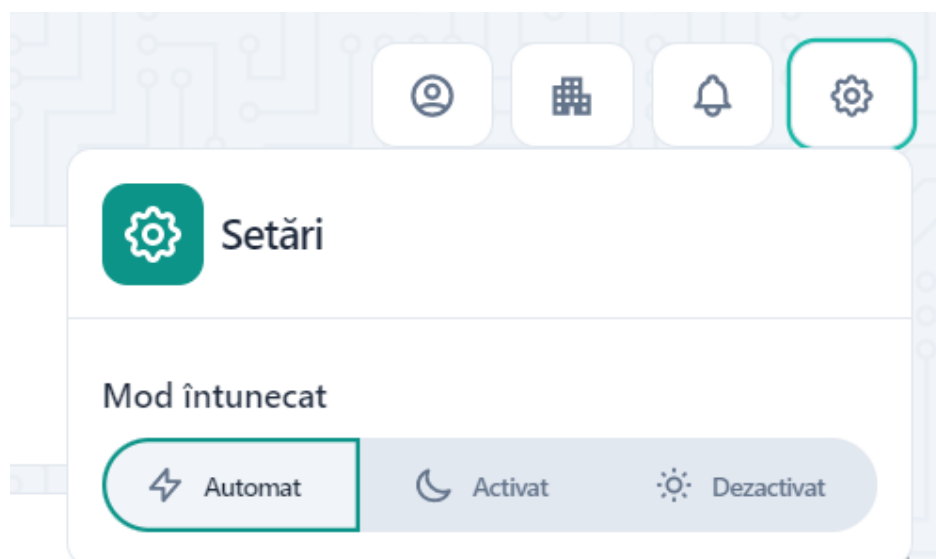
Denumire	CUI/CIF	Formă juridică
DANTE INTERNATIONAL SA	14399840	Societate pe actiuni
Județ/Echivalent	Localitate	Cod poștal
MUNICIPIUL BUCUREȘTI	București	60787
Stradă	Număr	Telefon
Șos. VIRTUȚII	148	-
E-mail		
-		

 [DeclaratieReprezentantLegal_14399840_20220330122314.pdf](#)
30/03/2022 12:24
Declaratie proprie raspundere

Se va deschide modalul Setari.

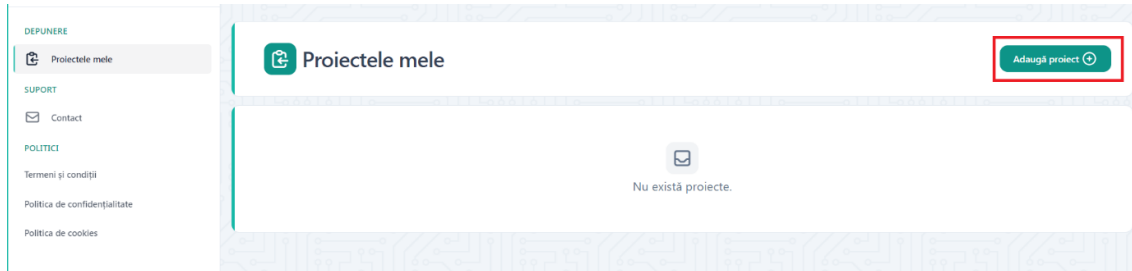
21



Utilizatorul poate opta pentru una dintre opțiunile afisate.

5. Proiectele mele

Utilizatorul acceseaza meniul Proiectele mele pentru a vizualiza un proiect creat sau pentru a adauga un nou proiect



5.1. Adauga Proiect

Pentru a adauga un proiect se apasa butonul Adauga proiect.

Dupa apasarea butonului se va deschide sectiunea de adaugare proiect.

Utilizatorul completeaza campul Titlu cu denumirea aleasa pentru proiectul pe care doreste sa il depuna si apoi selecteaza din lista apelul pentru care doreste sa depuna un proiect din lista de apeluri deschise.

Adăugare proiect

Titlu *

proiect de test

Apel *

mipe

Printre rutele culturale vor fi incluse numai acele situri care le oferă în prezent acces turiștilor.

PNRR/2022/C14/MIPE/I4./Creșterea capacității organizațiilor societății civile de stimulare a cetățeniei active, de implicare profesionistă în planificarea și implementarea politicilor publice privind drepturile sociale vizate de planul național de redresare și reziliență și monitorizarea reformelor asociate

PNRR/2022/C14/MIPE/I3./Crearea de structuri parteneriale între administrația publică locală și societatea civilă

Dupa completarea campului Titlu si selectarea apelului apasati butonul Adauga proiect.

Adăugare proiect

Titlu *

Proiect test

Apel *

PNRR/2022/C11/MIPE/I1./Cel puțin 225 de situri vor fi incluse în rutele culturale, vor fi alese pe baza carto

Adaugă proiect

Dupa adaugarea unui proiect, acesta se va regasi in lista Proiectele mele.

Proiectele mele

Adaugă proiect

Proiect test 2

Modificare

04/04/2022 12:04
 PNRR/2022/C6/M ENERGIE/14./Lansarea schemei de sprijin pentru stocarea cu baterii, apel competitiv

Proiect de test

Modificare

04/04/2022 12:03
 PNRR/2022/C11/MIPE/11./Cel puțin 225 de situri vor fi incluse în rutele culturale, vor fi alese pe baza cartografierei și vor fi poziționate în principal în zonele rurale și defavorizate pentru a atrage turiști și a crea noi locuri de muncă în industria turismului. „Siturile” sunt punctele de atracție turistică (precum castele, fortificații, mănăstiri, case tradiționale) care vor fi incluse în cele 12 rute culturale, vor fi alese de un comitet și se vor baza pe un proces de consultare. Criteriile minime de selecție sunt: a) criteriile teritoriale, economice și sociale, inclusiv creșterea economică, locurile de muncă, cu accent pe regiunile mai puțin dezvoltate; b) capacitatea proiectului de a genera un impact asupra atractivității turismului și creșterea participării culturale, caracterul unic la nivel național, avantajele comparative și competitive; c) includerea siturilor legate de tema rutelor finanțate anterior în cadrul Programului Operațional Regional și al Programului Național pentru Dezvoltare Rurală; d) includerea siturilor pe lista patrimoniului mondial UNESCO sau pe lista temporară sau orientativă; e) includerea siturilor în categoria clădirilor istorice care nu sunt considerate monumente istorice. Printre rutele culturale vor fi incluse numai acele situri care le oferă în prezent acces turiștilor.

Dupa creare un proiect poate fi Completat , Sters, Blocat.

	Completeaza		Sterge		Blocheaza
--	-------------	--	--------	--	-----------

Dupa blocarea proiectului, aceasta poate fi Vizualizata, Deblocata, Transmisa.

	Vizualizeaza		Deblocheaza		Transmite
--	--------------	--	-------------	--	-----------

5.2. Completeaza proiect

La apasarea butonului Completeaza proiectul se va deschide pagina de completare a proiectului.

Completează proiect

Apel

Denumire
 PNRR/2022/C6/M ENERGIE/14./Lansarea schemei de sprijin pentru stocarea cu baterii, apel competitiv

Tip	Institutie	Buget	
competitiv	M ENERGIE	80,000,000	EUR

Proiect

Modifică

Titlu	Analiză DNSH
Proiect test 2	Nu

Valoare solicitată proiect	Buget proiect
-	RON -

In sectiunea Apel se vor afisa informatii referitoare la apel: Denumire, Tip , Institutie, Buget.

In sectiunea Proiect utilizatorul va completa prin apasarea butonului Modifica detaliile proiectului : Analiza DNSH, Valoare solicitata proiect , Buget Proiect.

Utilizatorul completeaza campurile obligatorii si apasa butonul Salveaza.

Modifică informații proiect

×

Titlu *

Proiect test 2

×

Valoare solicitată proiect *

150000

×

 RON

Buget proiect *

180000

×

 RON

☐ Analiză DNSH

Închide

Salvează

Dupa salvare informatiile vor fi afisate in sectiunea Proiect.

Proiect		Modifică
Titlu	Analiză DNSH	
Proiect test 2	Nu	
Valoare solicitată proiect	Buget proiect	
150,000	180,000	RON

Sectiunea Persoana juridica

Utilizatorul va regasi afisate informatiile aferente persoanei juridice completate la inregistrarea acesteia.

Persoana juridică		
Denumire	CUI/CIF	Formă juridică
S.R.L.	211119	Societate cu Raspundere Limitata
Număr registrul comerțului	Activitate principală	Cod CAEN al activității principale
317/201	Lucrări de instalare, montaj, reparare	11
Data înființare	Județ/Echivalent	Localitate
26-03-2008	BIHOR	Oradea
Stradă	Număr	Cod poștal
-	1	41
Telefon	E-mail	
-	-	


Sectiunea Reprezentant legal


Utilizatorul va regasi afisat informatiile aferente persoanei juridice completate la inregistrarea persoanei juridice.


Utilizatorul va putea sa isi modifice datele prin apasarea butonului Modifica.

Reprezentant legal		Modifică
Nume	Prenume	
Sandra	anca	
CNP	Data nasterii	
231111111121	1984-07-09	
Țară	Serie CI	
România	F3	
Număr CI		
1111111111		

Se va deschide o caseta pentru modificare reprezentant legal.


Modifică reprezentant legal
×


Reprezentant legal român →


Reprezentant legal străin →

Închide

La selectarea reprezentant legal roman se va deschide o caseta cu toate informatiile reprezentantului legal declarat la inregistrare. Toate campurile pot fi modificate.

Dupa efectuarea modificarilor se apasa butonul Salveaza.


Modifică reprezentant legal
×

Nume *

Sin... ×

Prenume *

Adrian Mihail... ×

CNP *

224 101 410001 ×


Data nașterii *

09/07/1984 × 

Închide

Salvează 

La selectarea reprezentant legal strain se va deschide un modal cu toate informatiile reprezentantului legal declarant la inregistrare. Toate campurile pot fi modificate. Suplimentar campurilor afisate pentru reprezentant legal roman, vor mai aparea campurile Numar pasaport si tara.

 **Modifică reprezentant legal**

×

Nume *

Strain

×

Prenume *

Strain


×

CNP

Data nașterii *

09/07/1984

×



Număr pașaport *

78261


×

Țară

Belgium

×

Închide


Salvează 


Dupa efectuarea modificarilor se apasa butonul Salveaza.

Secțiunea Documente

Utilizatorul va putea adauga documentele necesare proiectului prin apasarea butonului Adauga

Documente

Adaugă 



Nu există documente.

Se va deschide un modal pentru adaugare document.

Adaugă document

Categorie document

Trage fișierul aici sau [caută fișierul ...](#)

Extensii acceptate: .pdf

Adaugă

Utilizatorul va alege din lista categoria documentului pe care dorește să îl încarce și apoi va încara documentul.

Categorie document Cerere de finanțare este document obligatoriu și utilizatorul va încara cererea de finanțare descărcată și completată de pe site-ul responsabilului pentru apelul respectiv. Documentul va trebui semnat digital.

Se pot încara mai multe documente o dată sau poate fi încărcat un singur document în limita a 50mb. Pe categorie document Cerere finanțare și Analiza DNSH se va putea adăuga un singur document.

Dacă în secțiunea Proiect se va bifa câmpul Analiza DNSH și această categorie de document va fi obligatoriu de încărcat.

După încărcarea documentului se apasă butonul Adauga.

Adaugă document

Categorie document

Cerere de finanțare

Trage fișierul aici sau [caută fișierul ...](#)

Extensii acceptate: .pdf

Cerere de finanțare semnata.pdf
392.987 KB

Adaugă

Dupa Adaugare se vor afisa in sectiunea Documente toate documentele incarcate, iar acesta va fi disponibile utilizatorului pentru:

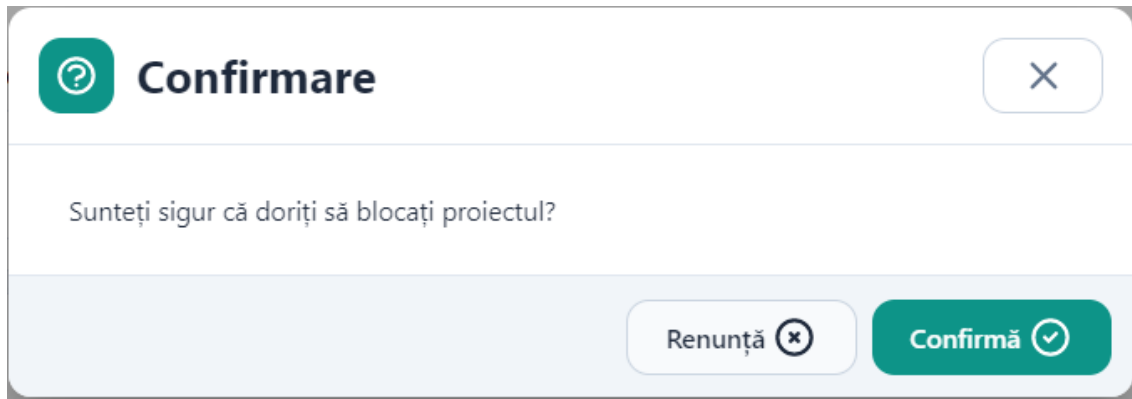
- ✓ *previzualizare*
- ✓ *descarcare*
- ✓ *stergere*

5.3. Blocheaza proiect

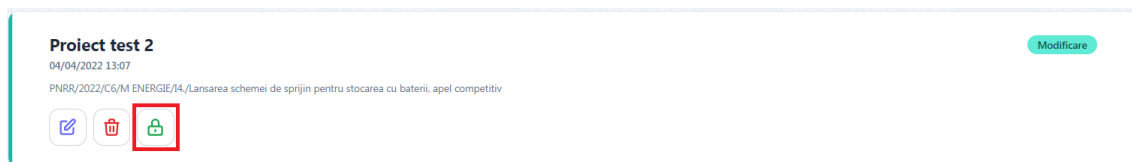
Dupa completarea tuturor informatiilor si adaugarea documentelor obligatorii, utilizatorul poate bloca proiectul prin apasarea butonului Blocheaza.



La apasarea butonului se va afisa un mesaj de confirmare a operatiunii de stergere, iar utilizatorul va confirma operatiunea.



Butonul de blocare pentru proiect este disponibil si in pagina Proiectele mele.



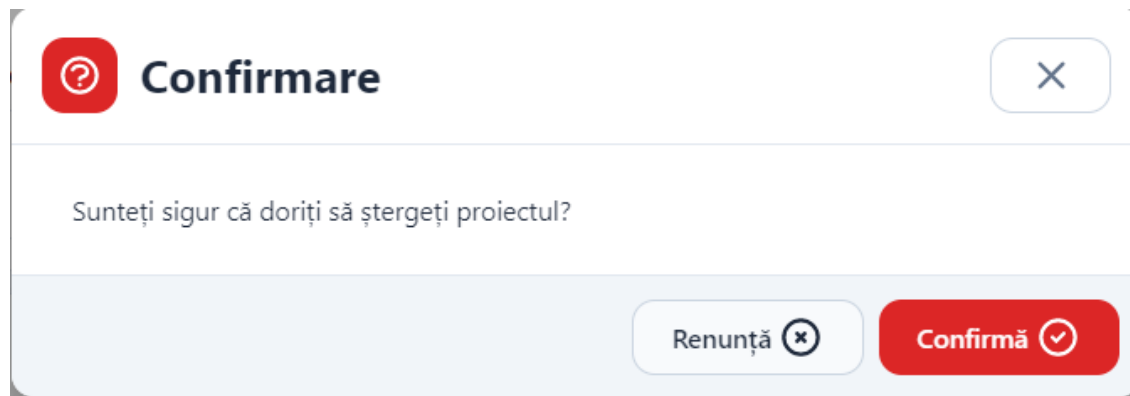
5.4. Sterge Proiect

Dupa ce a fost adaugat un proiect, acesta poate fi sters prin apasarea butonului Sterge.



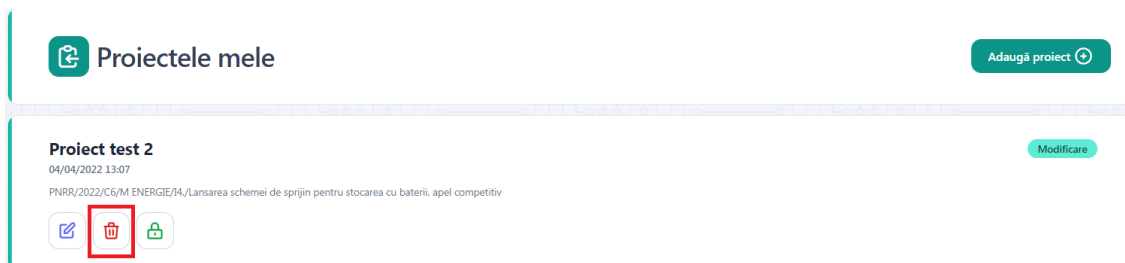
The screenshot shows a form titled "Completează proiect". In the top right corner, there are three icons: a trash can (delete), a lock, and a plus sign. The trash can icon is highlighted with a red square. Below the title bar, there are several fields: "Apel", "Denumire" (with the value "PNRR/2022/C6/M ENERGIE/14./Lansarea schemei de sprijin pentru stocarea cu baterii, apel competitiv"), "Tip" (with the value "competitiv"), "Institutie" (with the value "M ENERGIE"), "Buget" (with the value "80,000,000"), and "EUR".

La apasarea butonului se va afisa un mesaj de confirmare a operatiunii de stergere, iar utilizatorul va confirma operatiunea.



The screenshot shows a confirmation dialog box titled "Confirmare". It contains the text "Sunteți sigur că doriți să ștergeți proiectul?". At the bottom, there are two buttons: "Renunță" (with a close icon) and "Confirmă" (with a checkmark icon). The "Confirmă" button is highlighted with a red square.

Butonul de Stergere pentru proiect este disponibil si in pagina Proiectele mele.



The screenshot shows a page titled "Proiectele mele". In the top right corner, there is a button "Adaugă proiect" with a plus icon. Below the title bar, there is a list of projects. The first project is "Proiect test 2" with the date "04/04/2022 13:07" and the description "PNRR/2022/C6/M ENERGIE/14./Lansarea schemei de sprijin pentru stocarea cu baterii, apel competitiv". Below the project name, there are three icons: a trash can (delete), a lock, and a plus sign. The trash can icon is highlighted with a red square.

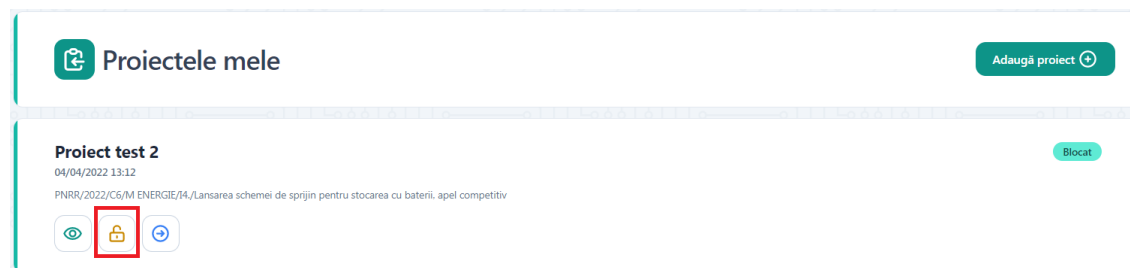
5.5. Deblocheaza Proiect

Dupa blocarea unui proiect acesta poate fi deblocat prin apasarea butonului Deblocheaza.



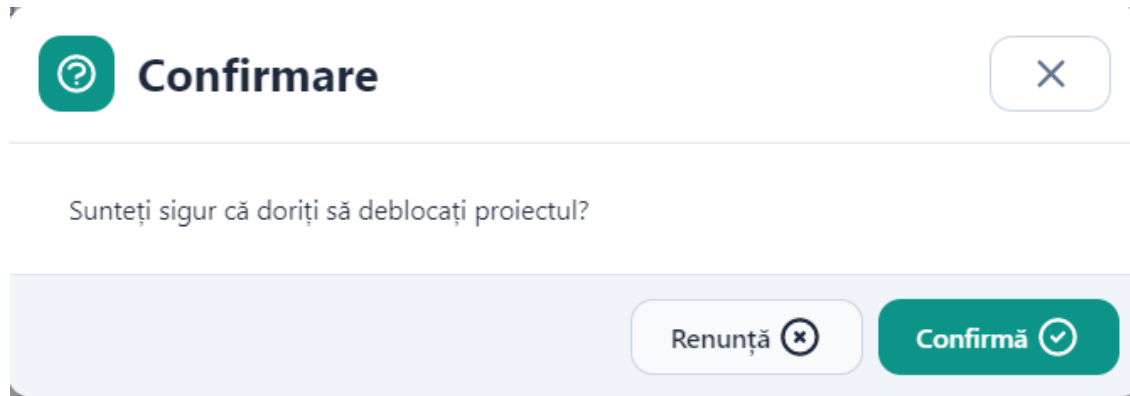
The screenshot shows a form titled "Completează proiect". At the top right, there is a red square icon with a lock symbol, which is the "Deblocheaza" button. Below the title, there are several fields: "Apel" (empty), "Denumire" (PNRR/2022/C6/M ENERGIE/I4./Lansarea schemei de sprijin pentru stocarea cu baterii, apel competitiv), "Tip" (competitiv), "Institutie" (M ENERGIE), "Buget" (80,000,000), and "EUR".

Butonul Deblocheaza este disponibil atat in pagina de vizualizare proiect cat si in pagina Proiectele mele.



The screenshot shows the "Proiectele mele" page. At the top right, there is a green button "Adaugă proiect". Below, there is a project card for "Proiect test 2" with the date "04/04/2022 13:12" and the description "PNRR/2022/C6/M ENERGIE/I4./Lansarea schemei de sprijin pentru stocarea cu baterii, apel competitiv". At the bottom of the card, there are three icons: an eye, a red square icon with a lock symbol (the "Deblocheaza" button), and a plus icon. A green "Blocat" button is also visible in the top right corner of the card.

La apasarea butonului se va afisa un mesaj de confirmare a operatiunii de deblocare iar utilizatorul va confirma operatiunea.



The screenshot shows a "Confirmare" dialog box. It has a title bar with a question mark icon and the word "Confirmare". The main text asks "Sunteți sigur că doriți să deblocați proiectul?". At the bottom, there are two buttons: "Renunță" with a red 'X' icon and "Confirmă" with a green checkmark icon.

5.6. Transmite Proiect

Dupa blocarea unui proiect acesta poate fi transmis prin apasarea butonului Transmite.

Completează proiect

Apel

Denumire
PNRR/2022/C6/M ENERGIE/I4./Lansarea schemei de sprijin pentru stocarea cu baterii, apel competitiv

Tip	Institutie	Buget	
competitiv	M ENERGIE	80,000,000	EUR

Butonul Transmite este disponibil atat in pagina de vizualizare proiect cat si in pagina Proiectele mele.

Proiectele mele
Adaugă proiect

Proiect test 2
Blocat

04/04/2022 13:12

PNRR/2022/C6/M ENERGIE/I4./Lansarea schemei de sprijin pentru stocarea cu baterii, apel competitiv

La apasarea butonului se va afisa modalul Transmite formular depunere. Utilizatorul va descarca formularul de depunere generat de aplicatie, il va semna digital si il va incarca.

Transmite formular depunere
×

- Descarcă [formularul pentru depunere](#).
- Încarcă documentul semnat.

Trage fișierul aici sau [caută fișierul ...](#)

Extensii acceptate: .pdf

Transmite proiect

Dupa incarcarea documentului se apasa butonul Transmite.

Transmite formular depunere



1. Descarcă [formularul pentru depunere](#).
2. Încarcă documentul semnat.

 Trage fișierul aici sau [caută fișierul ...](#)

Extensii acceptate: .pdf



FormularDepunereOriginal_23589879_20220404131249.pdf

492.714 KB

Transmite proiect 




La apasarea butonului Transmite sistemul valideaza fisierul incarcat, iar in cazul in care utilizatorul incarca alt fisier decat cel descarcat -> afiseaza mesaj de eroare.

5.7. Vizualizeaza Proiect

Dupa blocarea si/sau transmiterea unui proiect, acesta va putea fi vizualizat.




Proiectele mele Adaugă proiect

Proiect test 2
04/04/2022 13:28
PNRR/2022/C6/M ENERGIE/14/Lansarea schemei de sprijin pentru stocarea cu baterii, apel competitiv

Transmis

Proiect de test
04/04/2022 13:31
PNRR/2022/C11/MIPE/11/Cel puțin 225 de situri vor fi incluse în rutele culturale, vor fi alese pe baza cartografiei și vor fi poziționate în principal în zonele rurale și defavorizate pentru a atrage turiști și a crea noi locuri de muncă în industria turismului. „Siturile” sunt punctele de atracție turistică (precum castele, fortificații, mănăstiri, case tradiționale) care vor fi incluse în cele 12 rute culturale, vor fi alese de un comitet și se vor baza pe un proces de consultare. Criteriile minime de selecție sunt: a) criteriile teritoriale, economice și sociale, inclusiv creșterea economică, locurile de muncă, cu accent pe regiunile mai puțin dezvoltate; b) capacitatea proiectului de a genera un impact asupra atractivității turismului și creșterea participării culturale, caracterul unic la nivel național, avantajele comparative și competitive; c) includerea siturilor legate de tema rutelor finanțate anterior în cadrul Programului Operațional Regional și al Programului Național pentru Dezvoltare Rurală; d) includerea siturilor pe lista patrimoniului mondial UNESCO sau pe lista temporară sau orientativă; e) includerea siturilor în categoria clădirilor istorice care nu sunt considerate monumente istorice. Printre rutele culturale vor fi incluse numai acele situri care le oferă în prezent acces turiștilor.

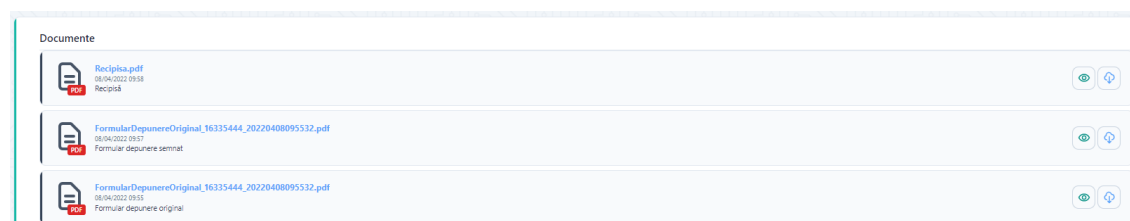
  

Blocat

La apasarea butonului vizualizeaza se va deschide pagina Detalii proiect iar utilizatorul poate vedea toate informatiile respectivului proiect.


5.8. Recipisa

Dupa transmiterea cu succes a proiectului si primirea numarului de ordine (pe care il regasiti in sectiune Transparenta) se va emite o recipisa care se va regasi in pagina de vizualizare a proiectului in lista de documente atasate proiectului.



6.Transparenta

Pentru a accesa sectiunea transparenta se alege din meniu Transparenta.



Se va deschide pagina dedicata transparentei proiectelor unde se vor regasi dupa efectuarea filtrarii toate proiectele depuse pe apelul selectat.

Utilizatorul va putea efectua o filtrare in functie de Apel sau dupa Apel si CUI/CIF al aplicantului.

In Campul Apel care este de tip lista derulanta utilizatorul poate cauta un anumit apel prin tastarea denumirii respectivului apel, sau a denumirii ministerului care a lansat apelul.

Transparență

Apel
MIPE

PNRR/2022/C14/MIPE/4./Creșterea capacității organizațiilor societății civile de stimulare a cetățeniei active, de implicare profesionistă în planificarea și implementarea politicilor publice privind drepturile sociale vizate de planul național de redresare și reziliență și monitorizarea reformelor asociate

PNRR/2022/C14/MIPE/3./Crearea de structuri partenariale între administrația publică locală și societatea civilă

PNRR/2022/C11/MIPE/1./Cel puțin 225 de situri vor fi incluse în rutele culturale, vor fi alese pe baza cartografierii și vor fi poziționate în principal în zonele rurale și defavorizate pentru a atrage turiști și a crea noi locuri de muncă în industria turismului.

„Siturile” sunt punctele de atracție turistică (precum castele, fortificații, mănăstiri, case tradiționale) care vor fi incluse în cele 12 rute culturale, vor fi alese de un comitet și se vor baza pe un proces de consultare.

Criteriile minime de selecție sunt: a) criteriile teritoriale, economice și sociale, inclusiv creșterea economică, locurile de muncă, cu accent pe regiunile mai puțin dezvoltate; b) capacitatea proiectului de a genera un impact

Nu există înregistrări.

Elemente pe pagină: 10

Dupa completarea campurilor de filtrare se apasa butonul Cauta.

Transparență

Apel
PNRR/2022/C14/MIPE/4./Creșterea capacității organizațiilor societății civile de stimulare a cetățeniei active, de implicare profesionistă în planificarea și implementarea politicilor publice privind drepturile sociale vizate de planul național de re

CUI/CIF
2...

Caută

Nu există înregistrări.

Elemente pe pagină: 10

Dupa apasarea butonului Cauta se vor afisa toate proiectele depuse pe apelul selectat sau pe apelul si CUI/CIF selectate.

PNRR

Salutare, **Anca Mihaela I**
Mergi către proiecte

Transparență

Apel
PNRR/2022/C2/MMAP/11./Apel competitiv proiecte de împănărire

CUI/CIF

Caută

Nr. ordine	Data transmiterii	CUI/CIF	Aplicant
1	07-04-2022 10:48:46	2517179	...
2	07-04-2022 10:50:16	2517179	ASOCIATIA ...
3	07-04-2022 10:53:08	1411110	... SA
4	07-04-2022 10:54:30	3111110	... S.A.
5	07-04-2022 10:55:32	4111115	MA ...
6	07-04-2022 11:03:11	3111119	MINISTERUL ... SRL
7	07-04-2022 11:03:48	2517179	MINISTERUL FONDURILOR EUROPENE
8	07-04-2022 11:05:29	3111110	... SRL
9	07-04-2022 11:09:24	2517179	... SRL
10	07-04-2022 11:14:00	1411110	... SRL